







型號	電壓	控制方式	配線圖
CM-100 to CM-600	110-120VAC	ON-OFF/Floating	
	220-240VAC, 1-PH		
	220-240VAC, 3-PH	ON-OFF/Floating	
	380-415VAC, 3-PH		
	440-480VAC, 3-PH		
	110-120VAC	Modulating	
	220-240VAC, 1-PH		

※ 若有其他特殊需求，請洽銷售人員。